

BUREAU DE VENTE STANDARD

Il est magnifique n'est-ce pas ? On aurait presque envie de l'acheter, non ?
Bonne nouvelle, ça tombe bien parce qu'on le vend !
Chez Bungalow Pro, nous vendons aux vendeurs leur espace de vente. Pourquoi ? Parce que nous sommes pro dans ce domaine, et croyez-nous, nous avons le même chez nous, c'est un outil génial !

- SOLIDITÉ
- CONFORT
- ISOLATION
- SÉCURITÉ
- ESTHÉTISME

- LONGUEURS DISPONIBLES**
309 | 109 | 509 | 609 | 709 |
809 | 909 | 1009 | 1109 | 1209 CM
- FACILITÉS DE PAIEMENT**
À PARTIR DE 188 € HT / MOIS hors transport
- LIVRAISON SUR SITE**
EN FRANCE MÉTROPOLITAINE
- GARANTIE 1 AN**
PIÈCES & MAIN D'ŒUVRE

- OPTIONS DISPONIBLES**
- Isolation du plancher
 - Couleur ossature & angles
 -
 - Cloisons intérieures
 - Menuiseries supplémentaires
 - Climatisation

Une gamme adaptée à vos besoins



BUREAU DE VENTE
PLUS

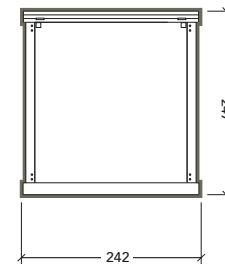
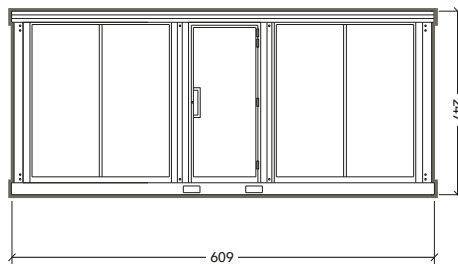
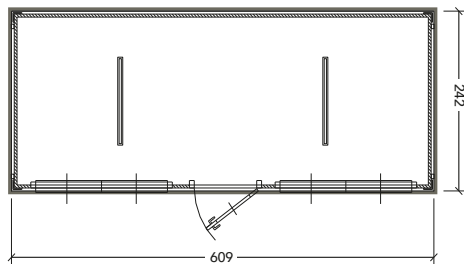


BUREAU DE VENTE
PREMIUM



BUREAU DE VENTE
DESIGN





DIMENSIONS (CM)

HAUTEUR EXTÉRIEURE	248
HAUTEUR INTÉRIEURE	220
LONGUEURS DISPONIBLES	390 409 509 609 709 809 909 1009 1109 1209

PLANCHER

STRUCTURE	Panneau d'aggloméré hydrofuge
ÉPAISSEUR	18 mm
REVÊTEMENT	PVC

OSSATURE

TÔLE	Galvanisée puis laquée
COULEUR	RAL 7016
ÉPAISSEUR	1,5 mm
HAUTEUR SOUBASSEMENT	Passage de fourches (h : 160 mm)
HAUTEUR BANDEAU DE TOITURE	150 mm
PRISE POUR LEVAGE	4 prises sur la toitures pour crochets de levage et passage fourche

MENUISERIE

MATIÈRE	Aluminium laqué blanc
ENTRÉE	Porte vitrée (104 x 220 cm) avec grande poignée noire
BAIES	2 vitrages fixes 204 x 220 cm
VITRAGE	Feuilleté 4+4 mm

ÉLECTRICITÉ

POINT(S) D'ÉCLAIRAGE (NÉONS)	1 ou 2 selon dimensions
PRISES DE COURANT	2
CONVECTEUR	1 (1500 watt)
TABLEAU	Inter différentiel disjoncteurs
RACCORDEMENT	1 boîte de branchement extérieure

VARIANTES EN SÉRIE+, PREMIUM, DESIGN

ISOLATION	Toiture et parois plus épaisses
STYLE DE MENUISERIE	Avec volets roulants
COULEURS ET ANGLES	RAL de votre choix
AJOUT DE MENUISERIES	Portes, fenêtres, baies vitrées
CLOISONS	Ajout de cloisons intérieures
CLIMATISATION	Ajout d'un climatiseur réversible
HAUTEUR SOUS PLAFOND	Plus ou moins importante
SANITAIRES	Pièces avec WC et lavabo

PAROIS & TOITURE

DESCRIPTION	Panneaux sandwichs
ISOLANT	Mousse rigide de polyuréthane
ÉPAISSEUR	40 mm
COUVERTURE	Ondes grecques
COULEUR	RAL 9002 (gris)

STANDARD



SÉRIE+



PREMIUM

